






Skillnader mellan de olika ClaroSpeak apparna

	ClaroSpeak Free	ClaroSpeak Svensk skolversion i samarbete med Svensk TalTeknologi	ClaroSpeak Svenska	ClaroSpeak Plus Svenska	ClaroSpeak Plus
					
Text-till-tal	X	X	X	X	X
Röster	iOS Systemröster	iOS Systemröster + Fyra avancerade Nuance Vocalizer-röster Oskar – svenska Alva – svenska Serena – engelska (Storbritannien) Daniel – engelska (Storbritannien)	iOS Systemröster + Fem avancerade Nuance Vocalizer-röster Oskar – svenska Alva – svenska Sara – danska Nora – norska Daniel – engelska (Storbritannien)	iOS Systemröster + Fem avancerade Nuance Vocalizer- och Acapella-röster Erik – svenska Oskar – svenska Sara – danska Nora – norska Daniel – engelska (Storbritannien)	iOS Systemröster + Fem avancerade Nuance Vocalizer-röster Daniel - English (UK) Serena - English (UK) Samantha - English (USA) Tom - English (USA) Lee - English (Australia)
Fånga Text från Foto (OCR)				X	X
Ordprediktion	X	X	X	X	X
Visuell markering	X	X	X	X	X
Teckensnitt och färg	X	X	X	X	X
Spara till ljudfil		X	X	X	X
Skicka text	X	X	X	X	X
Integrering av Dropbox och Google Drive	X	X	X	X	X

Grön text = Vi rekommenderar *ClaroSpeak Svensk skolversion i samarbete med Svensk TalTeknologi* om man inte har behov av OCR-funktion. *ClaroSpeak Plus Svenska* om man har behov av OCR-funktion.

Jobbar man mycket med PDF-filer, finns även ClaroPDF som app.